



# LIVRET PÉDAGOGIQUE

P1 - P2 - P3

Prépare ta visite au Château de Vêves

[www.chateau-veves.be](http://www.chateau-veves.be)

+32 (0)82/66 63 95

[contact@chateau-veves.be](mailto:contact@chateau-veves.be)

3, Rue de Furfooz - 5561 Celles-Houyet



Infos légales

Un livret imaginé et créé par le Château de Vêves

Illustration : Château de Vêves

© 2025

# Bienvenue

## au Château de Vêves

Bonjour jeune Chevalier, je suis Hadelin. Mon bouclier me dit que tu vas bientôt venir visiter ma demeure. Afin de préparer ta visite, suis-moi à travers différents petits jeux afin de connaître un peu mieux le Moyen âge.





Saurais tu retrouver le nom de cette famille ?

A B C D E F G H I J K L M N O P Q R S T U V W X Y Z



\_\_\_\_\_

Grâce au Comte Hadelin de Liedekerke Beaufort et les Amis du Château de Vêves avec le soutien de la région Wallonne, le Château a pu être ouvert au public.




Sais-tu que le Château de Vêves appartient à la même famille depuis sa construction il y a plus de 800 ans!




## JEU N°2

Avant de parler du Moyen âge, peux-tu aider le jeune Hadelin à retrouver le bon chemin qui le mènera à son Château ?

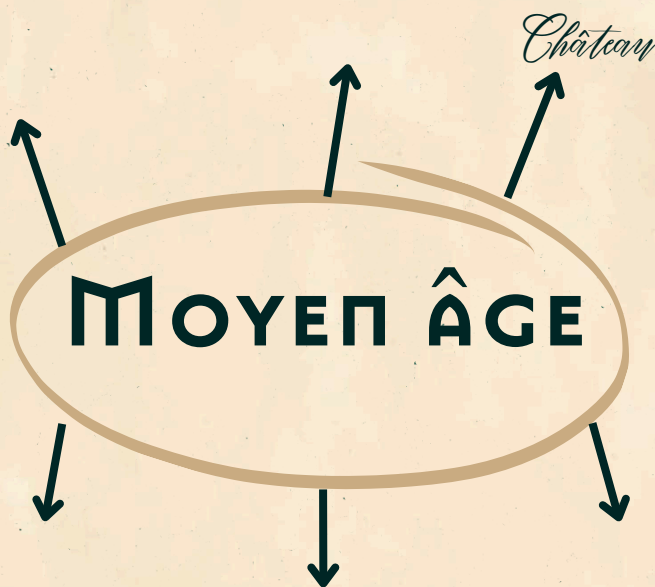


Le Château de Vêves a été construit à une époque que l'on appelle le Moyen âge, c'est à cette époque qu'on a vu apparaître les Chevaliers, les Princesses et les Seigneurs.



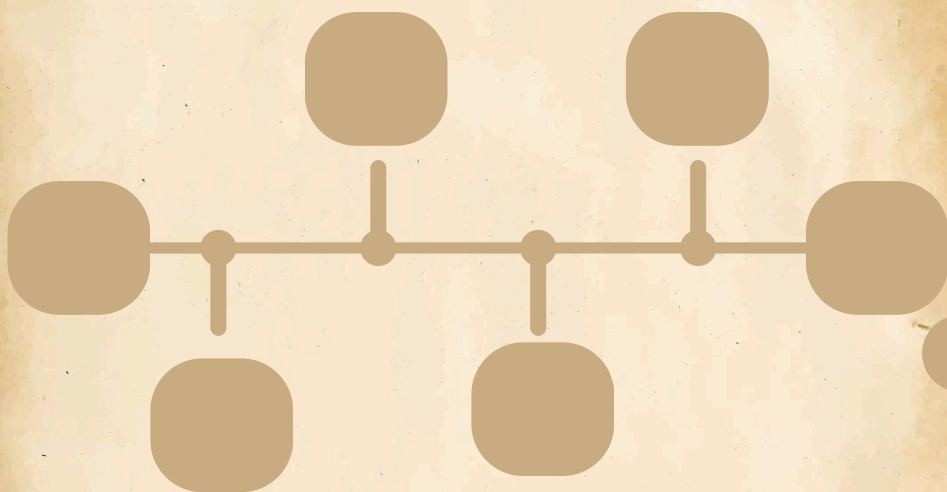
## JEU N°3

As-tu déjà entendu parler du Moyen âge ? A  
quoi cela te fait-il penser ?  
Réfléchis avec tes camarades



## JEU N°4

Avant de parler à proprement dit du Moyen âge  
replaçons celui-ci dans son contexte.  
Découpe les étiquettes en page 17 et replace celle-  
ci dans l'ordre chronologique.



Sais-tu que le Moyen âge a duré  
plus de 1000 ans ?  
On dit qu'il commence avec la  
chute de l'empire romain et se  
termine avec la découverte de  
l'Amérique !



On dirait qu'il y a des taches sur cette feuille...  
Aide Hadelin à retrouver les mots manquants, voici  
une liste pour t'aider : bois ; 1000 ans : protéger ;  
chevalier ; pierre ; des châteaux forts ; feu

Le Moyen âge est une longue période qui à  
durer environs [redacted]

C'était l'époque des [redacted]  
et des [redacted]

Le château fort c'est un lieu où habite le  
seigneur et sa famille mais il sert surtout à  
se [redacted]

Les premiers châteaux était construit en  
[redacted]

Ils n'étaient pas très solides et on les  
détruisait facilement avec le [redacted]

On a donc voulu les rendre plus forts et on a  
commencé à les construire en [redacted]



## JEU N°6

Les châteaux ont plusieurs moyens de défenses, en voici quelques uns, grâce à leurs descriptions, replace les sur le dessin.

**Muraille** : Grand murs qui encerclent le château

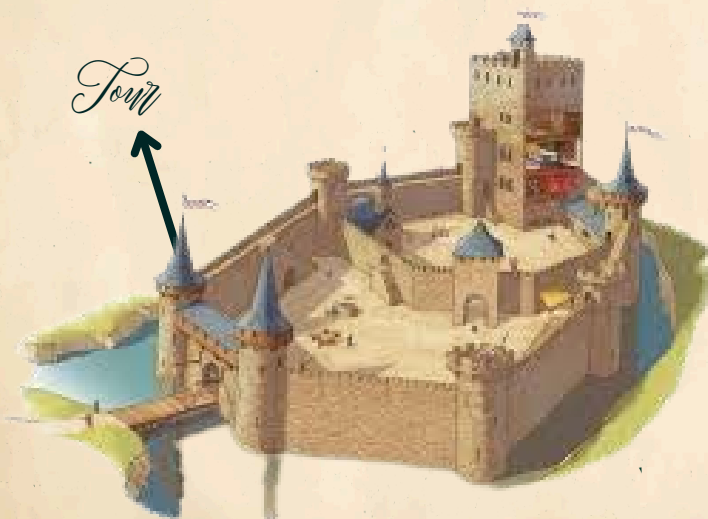
**Meurtrière** : Petite fenêtre qui sert à tirer à l'arc ou à l'arbalète sur les ennemis.

**Donjon** : C'est la plus grosse tour du château, là où vivait le seigneur et sa famille.

**Herse** : Grille qui se trouve à l'entrée du château.

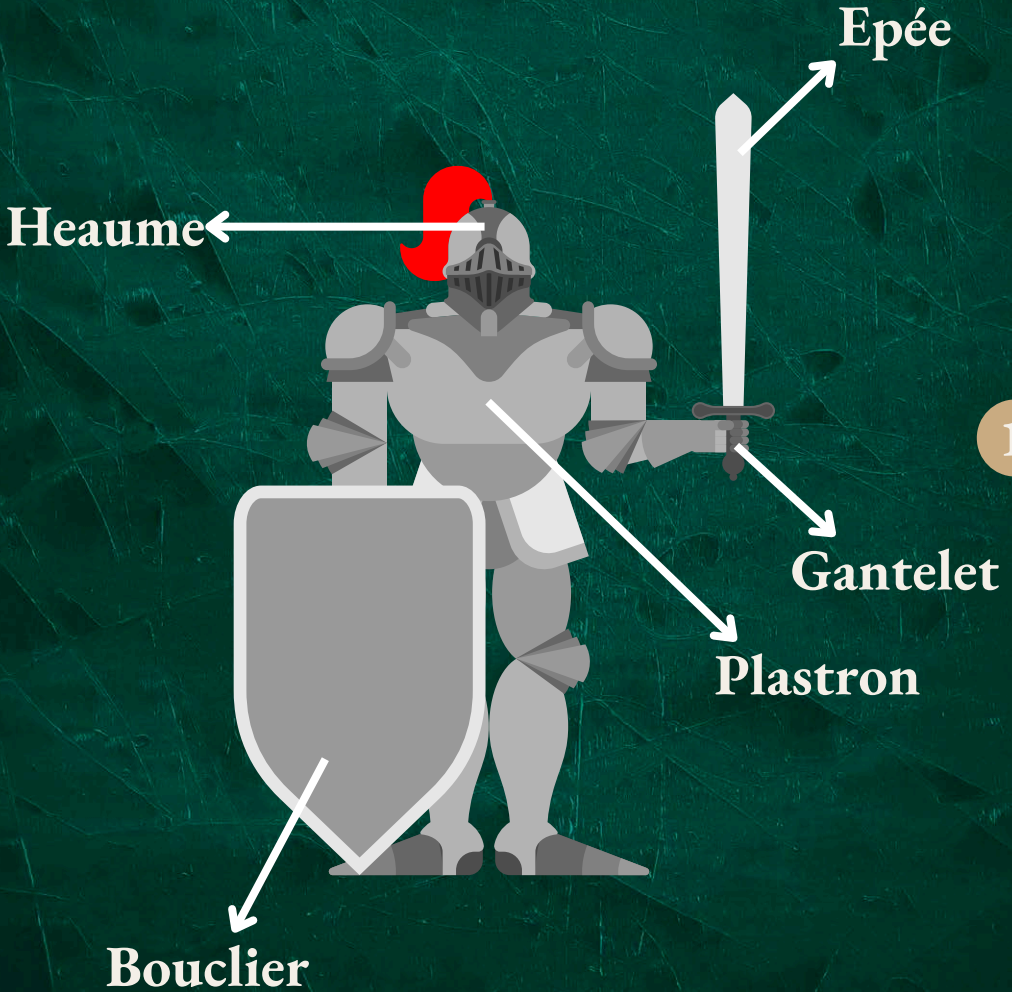
**Douve** : Eau qui encercle le château

**Pont levé** : Pont qui se lève au-dessus des douves




## JEU N°7

Pour se défendre, le chevalier a besoin d'un habit en fer très solide que l'on appelle une ARMURE.



# jeu n°7 (Suite)



1 - Eau autour du Château

2 - Tour où vivait le seigneur et sa famille

3 - Casque du Chevalier

4 - Les chevaliers en avaient besoins pour pouvoir attaquer

5 - Partie de l'armure au niveau de la poitrine du chevalier

6 - Les chevaliers en avaient besoins pour se protéger des coups d'épée

7 - Partie de l'armure au niveau des mains du chevalier

8 - Dessin qui représentait une famille sur le bouclier du chevalier



## JEU N°7 (Suite)

C	H	Â	T	E	A	U	Y	S	X	O	W	N	Q
S	A	N	M	I	W	S	A	K	T	R	W	T	C
N	S	N	J	E	T	B	O	U	C	L	I	E	R
N	E	R	C	H	E	V	A	L	M	T	V	B	T
O	E	Y	N	I	O	F	L	C	K	Q	F	N	U
F	K	Y	E	A	Y	E	J	G	M	Y	D	U	N
D	O	N	J	O	N	G	L	Y	M	V	O	W	N
J	P	M	I	V	P	S	Y	F	A	J	O	E	U
N	C	T	V	C	T	M	F	L	V	B	Y	B	I
W	S	N	N	Y	D	Z	D	N	V	D	B	Q	S
H	P	Q	N	X	O	H	O	G	S	D	C	O	O
E	P	É	E	A	R	M	U	R	E	K	V	I	O
K	N	U	H	P	D	X	N	I	J	Y	Y	X	K
L	F	F	R	V	Y	Y	O	R	Z	F	U	I	L

12

**Château**  
**Cheval**  
**Epée**

**Armure**  
**Donjon**  
**Bouclier**

Savais tu que pour devenir chevalier il y avait plusieurs étapes ?

En effet, la formation du Chevalier commençait à 6 ans !

Voyons ensemble les différentes étapes pour devenir Chevalier.



Vers 6/7 ans, nous commençons  
par être un galopin (il nettoie les écuries,  
lave la vaisselle, ...)

Ensuite entre 8 et 12 ans, on devient page (il est au service  
de la dame du Château, il apprend à monter à cheval, à manier  
l'épée, ...)

Puis entre 13 et 17 ans, il sera écuyer (Il aidera un chevalier au  
tournoi et à la guerre, il prépare les armes, les armures,  
il apprend à se battre, ...)

C'est entre 18 et 21 ans qu'il pourra devenir un véritable  
Chevalier.

Mais pour ça, il  
devra être  
**ADOUBER** par le  
Seigneur !





L'adoubement est la cérémonie  
durant laquelle le Seigneur vous fait Chevalier.  
C'est une grande fête lorsque l'écuyer devient Chevalier.  
Les invités sont nombreux au château et la cérémonie  
se fait en public.  
A genoux face à son seigneur, le futur chevalier prête serment  
sur la bible (Livre de Dieu).  
Des armures lui sont ensuite remise et il reçoit l'accolade :  
il est frappé aux épaules par l'épée de son Seigneur  
et par ce geste symbolique, il devient Chevalier !



Relie les chiffres du plus petit au plus grand

# Vêves



Toi aussi tu as toujours rêvé d'être une princesse ou un chevalier ? Pousse la porte du Château de Vêves et la magie opèrera !

Illustration par la Maison du Tourisme Femenne-Ardenne



# IMAGE À DÉCOUPER

---





